



CLASSIFICATION DES TOILETTES À COMPOST

Classification des toilettes à compost

1. UNITAIRE

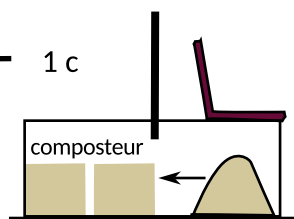
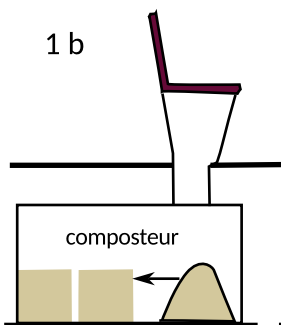
urines et matières* collectées ensemble

1 a



avec composteur extérieur à la toilette

1 b

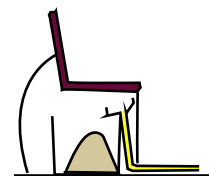
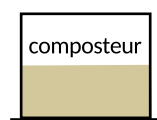


avec composteur relié à la toilette

2. À SÉPARATION

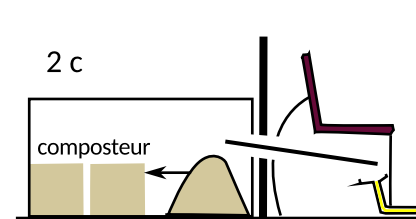
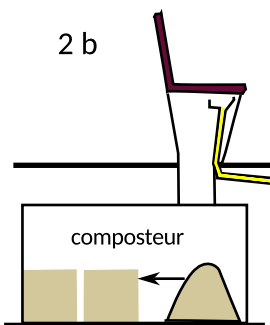
urines et matières* collectées séparément

2 a



avec composteur extérieur à la toilette

2 b



avec composteur relié à la toilette

TOILETTE UNITAIRE

1 a : les urines et les matières sont collectées ensemble avant d'être vidangées dans un composteur situé à l'extérieur de la maison.

1 b et c : les urines et les matières sont collectées et traitées ensemble dans un composteur relié à la toilette. Sur sol étanche, les liquides sont collectés gravitairement pour être traités.

b : le composteur est sous la toilette.

c : le composteur est derrière la toilette.

TOILETTE À SÉPARATION

2 a : les urines sont séparées pour être traitées. Les matières sont vidangées pour être traitées dans un composteur situé à l'extérieur de la maison.

2 b et c : les urines sont séparées pour être traitées. Les matières sont traitées dans un composteur relié à la toilette.

b : le composteur est sous la toilette.

c : le composteur est derrière la toilette (avec ou sans tapis).

* composées des matières fécales et du papier toilette