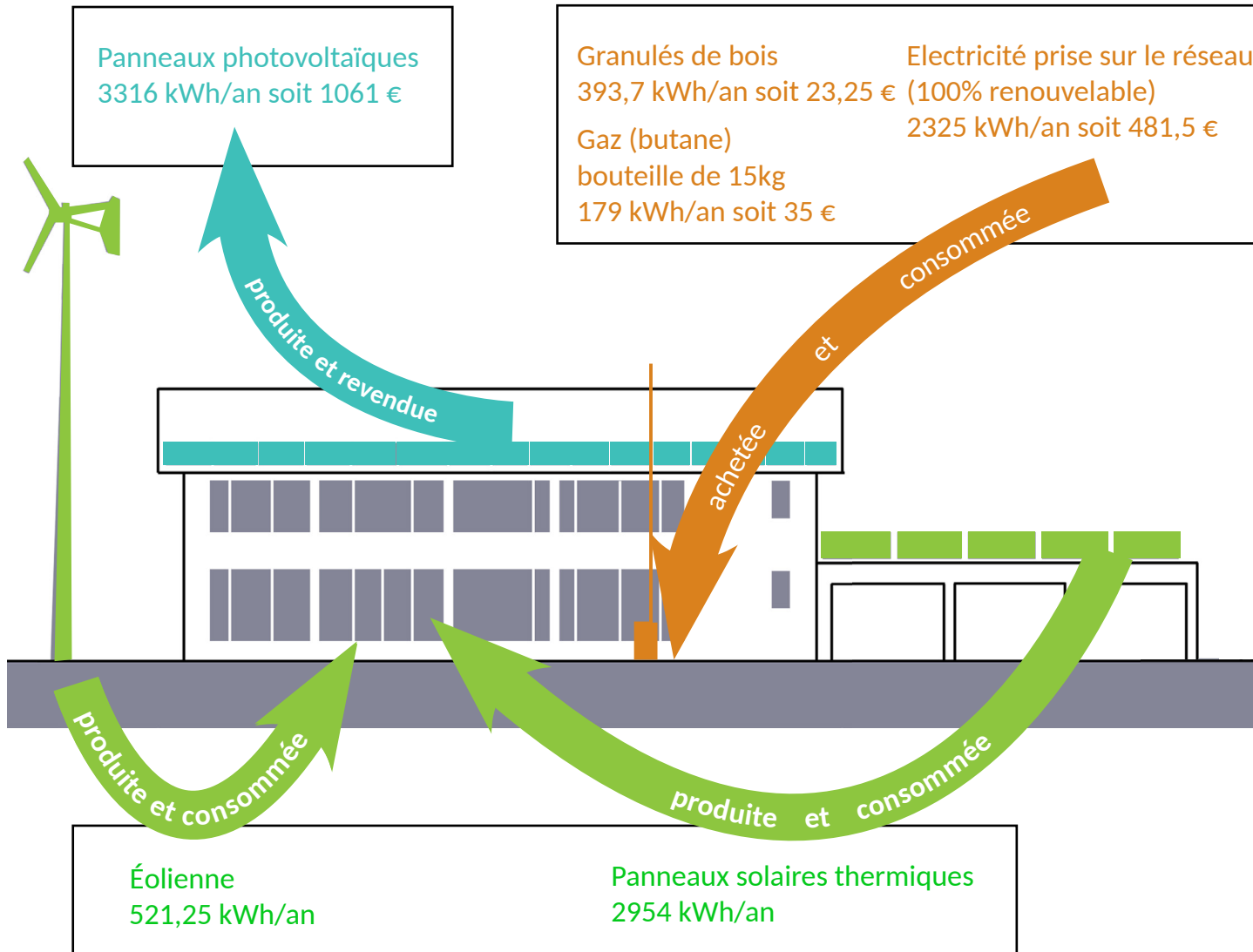


PRODUCTION ET CONSOMMATION D'ÉNERGIE À L'ÉCOCENTRE



Bilan après 6 années de fonctionnement







Moyennes annuelles à partir des données disponibles sur la période 01/2012 - 12/2017



Pour une SHON RT de 380 m²

CONSOMMATION TOTALE 6581,5 kWh/an
soit 17,32 kWh/m² SHON RT

En comparaison, la consommation moyenne d'une habitation se situe entre 200 et 400 kWh/m².

énergie thermique 3480,75 kWh/an	énergie électrique 3101 kWh/an
	
50,5 % (dont 44% solaire passif)	32 %
	
1,5 %	8,5 %
	
2,5 %	5 %

PRODUCTION TOTALE 6791,25 kWh soit
17,87 kWh/m² SHON RT

énergie thermique 2954 kWh/an
énergie électrique 3837,25 kWh/an

BILAN POSITIF

avec un excédent de 210,25 kWh/an
soit 1.4 kWh/m²

Production d'électricité supérieure à la consommation et 89,5 % de l'énergie gratuite pour se chauffer contre 10,5 % achetée